




# JEEP® WRANGLER

Ценова листа, оборудване и технически характеристики / декември 2024

ГАМА	ЦЕНИ	ПАКЕТИ И ОПЦИИ	ДЖАНТИ И ТАПИЦЕРИИ	РАЗМЕРИ И ЦВЕТОВЕ	ТЕХНИЧЕСКИ ХАРАКТЕРИСТИКИ	АКЦЕНТИ И ГАЛЕРИЯ	
Задвиждане	Двигател	Комбиниран разход в хибриден режим	Комбиниран разход ДВГ	Емисии CO2	Скоростна кутия	SAHARA (код на версията)	RUBICON (код на версията)
 Plug-In Hybrid	2.0 4xe PHEV 280 кВт / 380 к.с.	3,3 – 4,0 л/100 км	10,6 – 11,8 л/100 км	74 – 91 г/км	8 степенна автоматична	161 440 лв. (57688AHA5)	165 630 лв. (57688GHA5)



Гаранция 5 години или 150 000 км (което настъпи първо). Гаранция на батерията 8 години или 160 000 км за 70% от своя заряден капацитет. За пълните условия на заводската и удължената гаранция, моля, обърнете се към най-близкото дилърство на Jeep.

В рамките на пълния период на гаранцията всеки автомобил Jeep разполага с безплатна услуга Пътна помощ, която гарантира денонощно съдействие навсякъде в България.

Посочените цени са в лева с включен ДДС. Цените не включват регистрационни такси, както и други държавни данъци и/или такси. Вносителят си запазва правото да внася промени в оборудването и цените без предупреждение. Визуализациите са с илюстративна цел.

## SAHARA



### ЕКСТЕРИОР И ИНТЕРИОР

- LED дневни светлини
- LED задни светлини
- Калници боядисани в цвета на купето
- Защитни прагове Rock slider
- Скоростен лост, обшит в кожа
- Сгъваема облегалка 60/40 на задната седалка
- Аудио система ALPINE® PREMIUM с 9 говорителя и суббуфер
- Автомобилно радио Uconnect NAVI с 12,3-инчов екран, Bluetooth, дублиране на телефона (CarPlay и Android Auto)

### КОМФОРТ И ТЕХНОЛОГИИ

- Адаптивен круиз контрол (ACC) с контрол на разстоянието
- Selec-Trac® система за задвижване на четирите колела
- Отопление на предните седалки и волан
- Резервно колело
- Силно тонирани стъкла
- Частично самозаклучващ се заден диференциал
- Конвенционален (отворен) преден диференциал

### БЕЗОПАСНОСТ

- Advanced Brake Assist система
- Предупреждение за челен сблъсък
- Асистент за спускане по наклон
- Предупреждение за напускане на лентата
- Вътрешно огледало с автоматично затъмняване
- Система за наблюдение на сляпата зона и за напречен трафик отзад
- Сензор за умора на водача

## RUBICON



В допълнение на SAHARA

### ЕКСТЕРИОР И ИНТЕРИОР

- Допълнителна изолация за твърд покрив
- Затъмнени задни стъкла
- Отопляеми външни огледала
- Черна специално отлята предна броня
- Черна специално отлята задна броня
- Черни калници
- Надпис Rubicon на предния капак
- Куки за теглене в син цвят

### КОМФОРТ И ТЕХНОЛОГИИ

- 4:1 ROCK-TRAC HD FULL TIME 4WD система
- Dana M220 задна ос (напълно плаваща)
- Предна ос Dana M210 (Тежък режим)
- Режим Off-Road+
- Tru-Lok® преден диференциал
- Пасивен достъп
- Интегрирана OffRoad предна камера

### БЕЗОПАСНОСТ

- Интегрирана офроуд камера
- Автоматично превключване на къси/дълги светлини
- Gorilla Glass предно стъкло

ГАМА

ЦЕНИ

ПАКЕТИ И  
ОПЦИИ

ДЖАНТИ И  
ТАПИЦЕРИИ




РАЗМЕРИ И  
ЦВЕТОВЕ

ТЕХНИЧЕСКИ  
ХАРАКТЕРИСТИКИ

АКЦЕНТИ И  
ГАЛЕРИЯ

КОД	ОПИСАНИЕ	ЦЕНА	SAHARA	RUBICON
CWA	<p>ВСЕСЕЗОННИ СТЕЛКИ МОРАР</p> 	290 лв	Опция	Опция
STJ	<p>ЕЛЕКТРИЧЕСКИ РЕГУЛИРУЕМ ПЛАТНЕН ПОКРИВ Sky One-Touch®</p> 	6 105 лв	Опция	Опция

Посочените цени са в лева с включен ДДС. Вносителят си запазва правото да внася промени в оборудването и цените без предупреждение.

ГАМА	ЦЕНИ	ПАКЕТИ И ОПЦИИ	ДЖАНТИ И ТАПИЦЕРИИ	РАЗМЕРИ И ЦВЕТОВЕ	ТЕХНИЧЕСКИ ХАРАКТЕРИСТИКИ	АКЦЕНТИ И ГАЛЕРИЯ
ДЖАНТИ			КОД	SAHARA	RUBICON	
	18“ алуминиеви джанти с гуми 255/77R18		WPA + TDA	Стандарт	-	
	20” алуминиеви джанти с гуми 255/60R20		WRA + TPV	Опция 1 830 лв. + 670 лв. (2 500 лв.)	-	
	17” алуминиеви джанти с гуми 255/75R17		WFE + TTK	-	Стандарт	

Посочените цени са в лева с включен ДДС. Вносителят си запазва правото да внася промени в оборудването и цените без предупреждение.

ГАМА

ЦЕНИ


ПАКЕТИ И  
ОПЦИИ

ДЖАНТИ И  
ТАПИЦЕРИИ

РАЗМЕРИ И  
ЦВЕТОВЕ

ТЕХНИЧЕСКИ  
ХАРАКТЕРИСТИКИ

АКЦЕНТИ И  
ГАЛЕРИЯ

ТАПИЦЕРИЯ	КОД	SAHARA	RUBICON
 <p>Електрически регулируеми кожени седалки</p>	M01	Стандарт	-
 <p>Електрически регулируеми кожени седлаки със син шев</p>	392	-	Стандарт

ГАМА

ЦЕНИ

ПАКЕТИ И  
ОПЦИИ

ДЖАНТИ И  
ТАПИЦЕРИИ

РАЗМЕРИ И  
ЦВЕТОВЕ

ТЕХНИЧЕСКИ  
ХАРАКТЕРИСТИКИ

АКЦЕНТИ И  
ГАЛЕРИЯ



1,89 m



533 л.

4,88 m

1,90 m

ЦВЯТ МЕТАЛИК



PRC FIRECRACKER RED



858 HYDRO BLUE



322 MOHITO



PW7 BRIGHT WHITE



PAU GRANITE CRYSTAL



PDS ANVIL SPECIAL



822 41 MILITARY GREEN



PX8 BLACK

КОД ЦВЯТ	КОД ОПЦИЯ	ИМЕ ЦВЯТ	ЦЕНА	SAHARA	RUBICON
PRC	5CB	FIRECRACKER RED	0 лв.	●	●
PDS	58T	ANVIL SPECIAL	2 258 лв.	●	●
PX8	5CA	BLACK	2 258 лв.	●	●
PW7	5CG	BRIGHT WHITE	2 258 лв.	●	●
322	58U	MOHITO	2 258 лв.	●	●
PAU	5CD	GRANITE CRYSTAL	2 258 лв.	●	●
858	6FW	HYDRO BLUE	2 258 лв.	●	●
822	BG8	41 MILITARY GREEN	2 258 лв.	●	●



ГАМА

ЦЕНИ

ПАКЕТИ И  
ОПЦИИ

ДЖАНТИ И  
ТАПИЦЕРИИ

РАЗМЕРИ И  
ЦВЕТОВЕ

ТЕХНИЧЕСКИ  
ХАРАКТЕРИСТИКИ

АКЦЕНТИ И  
ГАЛЕРИЯ

2.0 4XE PLUG-IN Hybrid

ДВИГАТЕЛ	SAHARA	RUBICON
Обем на двигателя (см3)	1 995	
Брой на цилиндрите	4	
Максимална мощност в кВт / к.с.	280 / 380	
Максимална мощност на ел. мотор в кВт / к.с.	107 / 145	
Максимален въртящ момент в Нм	637	
Задвижваща система	4x4	
Раздатъчна кутия	Selec Trac® Full Time 2,72:1	Rock-Trac® Full Time 4:1
СКОРОСТНА КУТИЯ		
Тип / брой предавки	Автоматична / 8 степенна	
БАТЕРИЯ И ЗАРЕЖДАНЕ		
Батерия / Капацитет (кВч)	Литиевойонна / 17,3	
Бордно зарядно (кВ)	7,2 кВ	
РАЗХОД (1)		
Разход на гориво WLTP (л/100км)	3,3 л/100 км.	4,0 л/100 км.
ТЕХНИЧЕСКИ ПОКАЗАТЕЛИ*		
Ускорение 0 - 100 км/ч (в сек)	6,5	
Максимална скорост (км/ч)	177	156
ЕМИСИИ CO2 И ПРОБЕГ (1)		
WLTP Пробег комбинирано (км)	42,1	37,6
WLTP Пробег в градски условия (км)	55,3	46,1
CO <sub>2</sub> WLTP (г/км)	74	91
ТЕГЛО И КАПАЦИТЕТ		
Тегло минимално (кг)	2276	2383
Обем на багажника (л)	533	
Обем на резервоара (л)	65	

ГАМА	ЦЕНИ	ПАКЕТИ И ОПЦИИ	ДЖАНТИ И ТАПИЦЕРИИ	РАЗМЕРИ И ЦВЕТОВЕ	ТЕХНИЧЕСКИ ХАРАКТЕРИСТИКИ	АКЦЕНТИ И ГАЛЕРИЯ
НИВО						
			САHАRА		RUBICON	
РАЗМЕРИ						
Дължина (мм)				4 882		
Широчина (мм)				1 894		
Междуосие (мм)				3 008		
Височина (мм)			1 838		1 848	
Радиус на завой (м)				12,28		
СПИРАЧКИ - Отпред дискови (мм)				330 x 28		
СПИРАЧКИ - Отзад дискови (мм)				345 x 22		
Пътен просвет максимален (мм)			242		253	
Дълбочина на газене във вода с 8 км/ч (мм)				760		
Ъгъл на проходимост отпред / отзад (°)			35,8° / 30,8°		36,6° / 31,8°	
Рампов ъгъл (°)			20,2°		21,4°	

\*Технически показатели само с водач.

(1) Посочените стойности са в съответствие с процедурата WLTP. От 1 септември 2018 г., новите превозни средства са тествани на базата на Световната хармонизирана процедура за изпитване на леки превозни средства (WLTP), която е по-реалистична процедура за тестване за измерване на разхода на гориво, емисиите на CO2 и диапазона на хибридните plug-in превозни средства. Тази процедура по WLTP е направена с по-реалистични условия на изпитване и напълно заменя протокола NEDC, използван до 1 септември 2018г. Измереният диапазон за акумулаторните хибридни превозни средства, използвайки процедурата WLTP, в много случаи е по-нисък от този, измерен с помощта на процедурата NEDC. Посочените стойности за диапазона съответстват на средните стойности на превозните средства в диапазона. Всички показани стойности могат да варират в зависимост от конкретното оборудване, опции и видове гуми. За повече информация се свържете с Вашия търговски център.

ГАМА

ЦЕНИ

ПАКЕТИ И  
ОПЦИИ

ДЖАНТИ И  
ТАПИЦЕРИИ

РАЗМЕРИ И  
ЦВЕТОВЕ

ТЕХНИЧЕСКИ  
ХАРАКТЕРИСТИКИ

АКЦЕНТИ И  
ГАЛЕРИЯ



### 7" ИНТРУМЕНТАЛЕН ДИСПЛЕЙ

Инструменталното табло е оборудвано със 7" LED дисплей. Това позволява информацията да бъде индивидуално конфигурирана по повече от 10 начина, включително текущо възпроизвеждана медия, налягане в гумите или цифров дисплей за скоростта.

### 8-СТЕПЕННА АВТОМАТИЧНА СКОРОСТНА КУТИЯ

Бензиновият двигател на Jeep Wrangler 4xe Plug-in Hybrid е съчетан с 8-степенна автоматична скоростна кутия TorqueFlite с висок въртящ момент, която осигурява бърза и прецизна смяна на предавките както при нормални, така и при спортни условия на шофиране. Идеален за всякакви терени.

### ПРЕВКЛЮЧВАТЕЛ ЗА ХИБРИДЕН РЕЖИМ

Изберете един от трите режима на шофиране:  
**HYBRID** – Интелигентно двата двигателя, за да увеличи максимално ефективността.  
**ЕЛЕКТРИЧЕСКИ** – Използва само електрически мотор с нулеви емисии.  
**Е-SAVE** – Използва само бензиновия двигател и запазва заряда на батерията за по-късна употреба.

### UCONNECT ИНФОТЕЙМЪНТ СИСТЕМА

Новият Wrangler представя новото поколение на информационно-развлекателната система Uconnect NAV със сензорен екран 12,3". Той интегрира първокласна навигационна система и най-високо ниво на мобилна свързаност благодарение на функциите Apple CarPlay и Android Auto.

ГАМА

ЦЕНИ

ПАКЕТИ И  
ОПЦИИ

ДЖАНТИ И  
ТАПИЦЕРИИ

РАЗМЕРИ И  
ЦВЕТОВЕ

ТЕХНИЧЕСКИ  
ХАРАКТЕРИСТИКИ

АКЦЕНТИ И  
ГАЛЕРИЯ



# Jeep®

Информацията, съдържаща се в този търговски документ, съответства на техническите характеристики на превозното средство, предоставени по време на разпространението. Те не могат да се считат за договорни. За повече информация, моля свържете се с Вашия дилър.